

Résultats de l'enquête des Exploitations Familiales Agricoles

AGRICOLEZ
L'AGRICULTURE

Décembre 2015



Acronymes

CNOP	Coordination Nationale des Organisations Paysannes
EFA	Exploitation Familiale Agricole
LOA	Loi d'Orientation Agricole
BUCO	Bureau de la Coopération Suisse
OP	Organisation Paysanne

DEFINITION DES CONCEPTS

Ménage

Un ménage est un groupe d'individus apparentés ou non, vivant sous le même toit sous la responsabilité d'un chef appelé chef de ménage dont l'autorité est reconnue par tous ses membres.

De façon générale, le ménage se reconnaît à travers un homme marié avec sa (ou ses) femme(s) et leurs enfants et d'éventuels dépendants non mariés vivant sous le même toit.

Exploitation agricole

L'Exploitation agricole est définie comme une unité de production remplissant les trois critères suivants : produire des produits agricoles, avoir une gestion courante indépendante et atteindre un certain seuil en superficie, en production ou en nombre d'animaux.

SOMMAIRE

DEFINITION DES CONCEPTS.....	2
I. INTRODUCTION.....	4
But de l'enquête.....	4
II. DEMARCHE UTILISEE.....	5
<input type="checkbox"/> Elaboration d'une fiche de collecte des informations.....	5
<input type="checkbox"/> Test de la fiche de collecte.....	5
<input type="checkbox"/> Révision et validation de la fiche.....	5
<input type="checkbox"/> Choix des paysans enquêteurs.....	5
<input type="checkbox"/> Formation des paysans enquêteurs.....	5
<input type="checkbox"/> Echantillonnage.....	5
<input type="checkbox"/> Enquête terrain/Collecte des données	5
<input type="checkbox"/> Collecte des fiches par les cadres régionaux et leur transmission à la CNOP.....	6
<input type="checkbox"/> Mise en place d'une base de données.....	6
<input type="checkbox"/> Saisie des données.....	6
III. ANALYSE DES RESULTATS DE L'ENQUETE.....	7
a. Caracteristiques sociodemographiques des exploitations agricoles familiales.....	7
b. Nombre de cercles, comunes et villages touchés par l'enquête.....	8
c. Effectif des chefs d'Exploitations Familiales Agricoles enquêtés.....	9
d. Effectif des ménages.....	9
e. Taille moyenne des Exploitations Familiales Agricoles.....	10
f. Taille moyenne des ménages.....	10
g. Répartition des chefs d'Exploitations Familiales agricoles selon le niveau d'instruction.....	11
h. Caractérisation de l'Exploitation Familiale Agricole.....	11
i. Données sur l'élevage des Exploitations Familiales Agricoles.....	12
j. Données sur les équipements agricoles et les dépenses effectuées au cours de la campagne.....	13
k. Budget de consommation.....	13
l. Accès au crédit agricole.....	14
m. Conseil agricole aux Exploitations Familiales.....	14
IV. CONCLUSION.....	15

I. INTRODUCTION

En tant qu'acteurs reconnus et sollicités par l'État dans la mise en œuvre de ses politiques et programmes de développement Agricole et rural, les organisations paysannes et leur cadre de concertation ont donc l'opportunité d'influencer positivement les actions et les investissements publics dans le sens d'une meilleure prise en compte des intérêts et des préoccupations de leurs membres, qui du reste, sont majoritairement ceux et celles les plus affectés par la pauvreté.

Les investissements effectués jusque-là n'arrivent pas à l'Exploitation Familiale qui est au cœur de la LOA.

Pour ce faire, la CNOP doit renforcer son argumentaire dans l'amélioration des conditions de l'Exploitation agricole Familiale. Dans le cadre du partenariat, la CNOP a négocié et obtenu l'appui de la Coopération Suisse, à travers son BUCO au Mali, pour la mise en place d'un dispositif et l'animation d'un observatoire sur l'Exploitation Familiale Agricole.

En effet, la CNOP a mené des enquêtes sur la « **dynamique des Exploitations Familiales au Mali** » (2004 et 2011). Les résultats ont mis en exergue que :

- Il n'est pas impossible au Mali pour l'Exploitation Familiale de vivre et de se reproduire à partir de sa production agricole ;
- Les Exploitations qui ne parviennent pas à vivre à partir de leur seule production agricole parviennent cependant à se reproduire : elles exploitent donc d'autres ressources que celles de l'agriculture.

D'où l'idée d'un observatoire des Exploitations Agricoles Familiales dont la mise en place trouve ses fondements dans

- (i) La prédominance de l'Exploitation Familiale dans le système Agricole du Mali
- (ii) La connaissance insuffisante ou partielle de ces Exploitations Familiales
- (iii) La nécessité de corriger certains préjugés et discours peu favorables et le peu de confiance en sa capacité à nourrir les populations du pays.

En 2012, dans le cadre de la mise en œuvre de la Loi d'Orientation Agricole (LOA), la CNOP a initié un dispositif de suivi des EFA, en :

- Organisant des réunions de réflexion avec les élus et les cadres techniques autour de la définition de la stratégie de mise en œuvre du dispositif de suivi
- Proposant une démarche de collecte des informations et une période d'exécution
- Élaborant un modèle de fiche de collecte des informations auprès des EFA

BUT DE L'ENQUETE

Le but de l'enquête est de capitaliser des informations sur la situation actuelle des Exploitations Familiales pour permettre à la CNOP de mieux argumenter ses interventions lors des espaces de négociations/discussions/échanges avec les décideurs nationaux et internationaux.

II. DEMARCHE UTILISEE :

La démarche utilisée se présente comme suit :

Elaboration d'une fiche de collecte des informations

La fiche de collecte d'information comporte les éléments suivants :

- Caractéristiques sociodémographiques
- Caractérisation de l'Exploitation
- Charges de production
- Budget de consommation
- Accès aux marchés/commercialisation
- Appui technique
- Accès au crédit agricole

Test de la fiche de collecte

Le test a été réalisé dans le village de Kangary dans la commune rurale de Baya (Sélingué) pour apprécier la formulation des informations à collecter et apporter les améliorations en conséquence.

Révision et validation de la fiche

Le test a permis à la CNOP d'apporter les correctifs et valider la fiche.

Choix des paysans enquêteurs

112 paysans enquêteurs ont été choisis par les cadres régionaux de concertation et d'échanges mis en place par la CNOP depuis 2008, en fonction des critères pré établis :

- Etre paysan(ne)
- Etre d'une OP membre d'une Fédération membre de la CNOP
- Etre de la localité de collecte
- Etre disponible
- Etre lettré (niveau collège minimum)

Formation des paysans enquêteurs

- Les enquêteurs paysans ont été formés sur la fiche de collecte et son renseignement au centre Nyéléni à Sélingué pendant 3 jours.

Echantillonnage

La collecte des données a concerné 366 villages, 106 communes rurales, 38 cercles, 07 régions, soit 844 Exploitations Familiales touchées.

❑ *Enquête terrain/Collecte des données*

Les enquêteurs ont été répartis entre les différentes communes de leur cercle. Au niveau des EFA, les enquêteurs devraient cibler aussi des hommes, femmes et jeunes chefs d'Exploitation.

❑ *Collecte des fiches par les cadres régionaux et leur transmission à la CNOP*

Les fiches renseignées par les paysans enquêteurs, sont collectées par les cadres régionaux avant de les acheminer à la CNOP.

Les données ainsi collectées ont été analysées avant d'être saisies dans la base de données.

❑ *Mise en place d'une base de données*

La CNOP a contractualisé avec CoFATECH, un bureau d'études spécialisé en système d'informations d'entreprise, vente de matériels informatiques, installation et administration réseaux, la mise en place d'une base de données sur les Exploitations Familiales.

❑ *Saisie des données*

Dix (10) membres de l'équipe technique dont neuf (09) agents de saisi et un (01) administrateur principal sur le serveur ont été formés par CoFATECH sur la gestion de base de données pendant quatre (04) jours.

Cette saisie a été faite progressivement au fur et à mesure de la réception des fiches de collecte et a duré cinq (05) mois, de février à juin 2014.

III. ANALYSE DES RESULTATS DE L'ENQUETE

a. Caractéristiques sociodémographiques des exploitations agricoles familiales

La population agricole des EFA enquêtées est 19 840 personnes lors de l'enquête en 2013 et est composée d'environ 26,70 % d'hommes, 24,18 % de femmes et 49,11% d'enfants selon les résultats de l'Enquête.

Kayes : 598 hommes, 497 femmes, 1 020 enfants, soit au total 2 115 personnes

Koulikoro : 855 hommes, 777 femmes, 1 560 enfants, soit au total 3 192 personnes

Sikasso : 1 338 hommes, 1 347 femmes, 2 643 enfants, soit au total 5 328 personnes

Ségou : 527 hommes, 507 femmes, 1 119 enfants, soit au total 2 153 personnes

Mopti : 1 410 hommes, 1 202 femmes, 2 433 enfants, soit au total 5 045 personnes

Tombouctou : 483 hommes, 381 femmes, 712 enfants, soit au total 1 576 personnes

Gao : 58 hommes, 87 femmes, 259 enfants, soit au total 431 personnes

b. Nombre de cercles, communes et villages touchés par l'enquête

Régions	Nombre de cercles	de Nombre de communes	de Nombre de villages
Kayes	6	11	40
Koulikoro	6	17	73
Sikasso	6	17	73
Ségou	5	13	46
Mopti	8	15	69
Gao	2	7	14
Tombouctou	5	23	51
Total	38	103	366

c. Effectif des chefs d'Exploitations Familiales Agricoles enquêtés

Les Exploitations Familiales Agricoles sont majoritairement dirigées par des hommes à hauteur de 87,67% contre 11,61 % pour celles dirigées par des jeunes et 0,72 pour celles dirigées par des femmes.

Une analyse par région montre que Tombouctou est la région qui possède le plus grand nombre d'Exploitations dirigées par les jeunes suivi de Koulikoro.

Régions	Nombre de chefs d'Exploitations			Total
	Hommes	Femmes	Jeunes	
Kayes	66	2	10	78
Koulikoro	136	0	20	156
Sikasso	167	1	12	180
Ségou	88	2	15	105
Mopti	180	1	14	195
Tombouctou	78	0	22	100
Gao	25	0	5	30
Total	740	6	98	844

d. Effectif des ménages

Régions	Nombre d'Exploitation touchée	Nombre de ménages touchés	Nombre moyen de ménages Exploitation par
Kayes	78	266	3,41
Koulikoro	156	472	3,02
Sikasso	180	720	4
Ségou	105	337	3,20
Mopti	195	700	3,58
Tombouctou	100	230	2,3
Gao	30	59	1,96
Total	844	2 784	3,29

e. Taille moyenne des Exploitations Familiales Agricoles

Régions	Nombre d'Exploitations Familiales enquêtées	Nombre de personnes enregistrées	Nombre moyen de personnes par Exploitation
Kayes	78	2 115	27,11
Koulikoro	156	3 192	20,46
Sikasso	180	5 328	29,60
Ségou	105	2 153	20,50
Mopti	195	5 045	25,87
Tombouctou	100	1 576	15,76
Gao	30	431	14,36
Total	844	19 840	21,95

f. Taille moyenne des ménages

Régions	Nombre de ménages enregistrés	Nombre de personnes enregistrées	Nombre moyen de personnes par ménage
Kayes	198	2 115	10,68
Koulikoro	472	3 192	6,76
Sikasso	720	5 328	7,4
Ségou	337	2 153	6,38
Mopti	700	5 045	7,20
Tombouctou	230	1576	6,85
Gao	59	431	7,30
Total	2 716	19 840	7,51

g. Répartition des chefs d'Exploitations Familiales agricoles selon le niveau d'instruction

Niveau instruction	Aucun	Fond 1	Alphabétisation	Autres (Secondaire Technique, supérieur, école coranique)	Total
%	21,52	24,21	19,48	34,78	100

h. Caractérisation de l'Exploitation Familiale Agricole

Superficies totales cultivées (toutes cultures confondues) dans les Exploitations

Cultures	Superficie totale enregistrée (ha)	%
Cultures vivrières	19 880,45	84,91
Cultures industrielles	2564,55	10,95
Cultures maraîchères	373,24	1,59
Arboriculture	409,57	1,77
Cultures fourragères	185,35	0,80
TOTAL	23 413,16	100

L'analyse du tableau nous montre que les cultures vivrières (85%) occupent plus de la moitié des superficies totales exploitées ; suivent ensuite les cultures industrielles (11%). L'arboriculture et le maraîchage constituent des activités secondaires pour les Exploitations Familiales avec respectivement 2% et 1%.



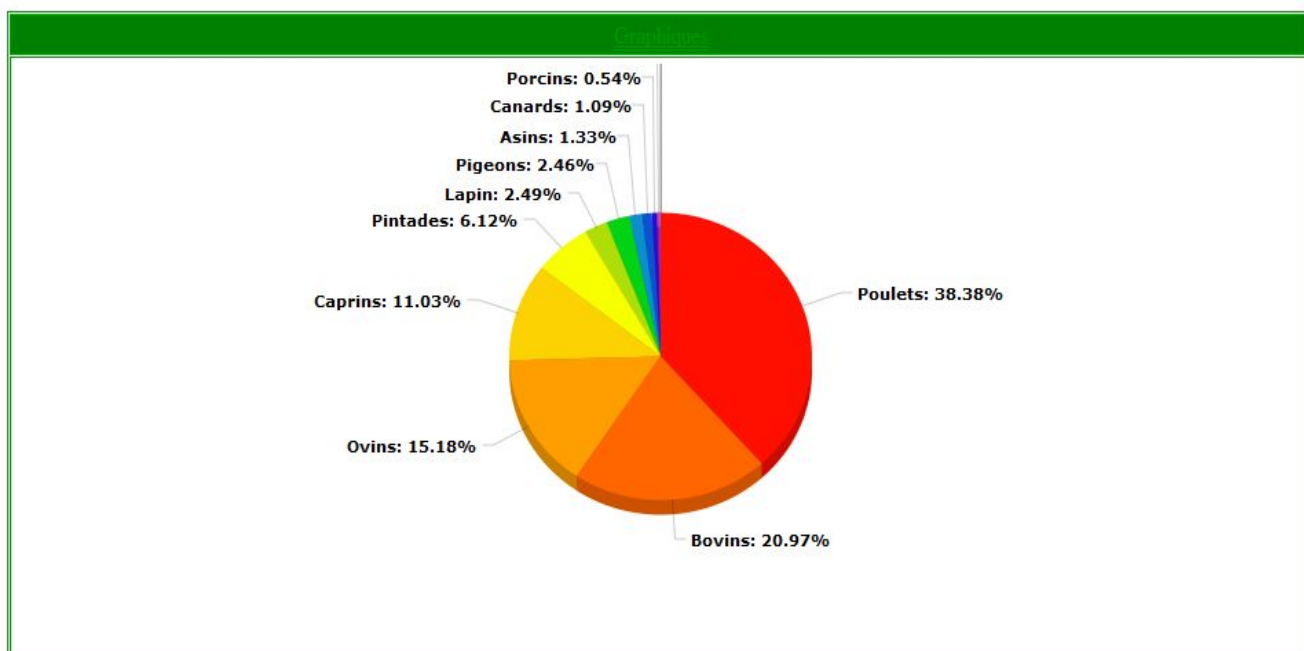
i. Données sur l'élevage des Exploitations agricoles

Après l'agriculture, l'élevage est l'activité la plus pratiquée dans les Exploitations enquêtées. Cependant, cette activité se pratique sous des formes variées en fonction des régions et l'élevage sédentaire sans transhumance est indiscutablement le type le plus couramment pratiqué dans tout le pays. Mais de plus en plus, on assiste au type d'élevage basé sur la transhumance. L'enquête s'est intéressée aux effectifs au niveau des EFA.

Animaux (bétails et volaille) des EFA

Les poulets constituent 38,38% des animaux des Exploitations Familiales Agricoles ; les bovins représentent 20,97%, les ovins 15,18%, les caprins 11,03% ; les pintades 6,12% ; les asins 1,33% ; les canards 1,09% ; les porcins 0,54%.

Répartition des animaux par localité - Tout le pays



j. Données sur les équipements agricoles et les dépenses effectuées au cours de la campagne

✚ Niveau d'équipements agricoles et animaux de trait par EFA

L'analyse des résultats montre que chaque EFA enquêtée, possède les équipements cités dans le tableau ci-dessous :

Matériels	Nombres/EFA
Ane de labour	1
Bicyclette	1
Bœuf de labour	1
Charrette	1
Charrue	1
Daba	6
Houe	3
Moto	1
Pioche	2
Puits	1
Ruche traditionnelle	1

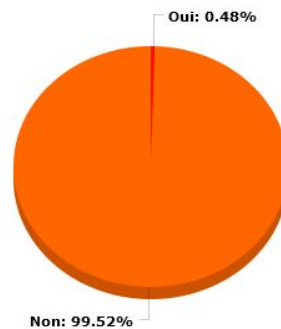
k. Budget de consommation

Régions	Nombre d'EFA enquêtées	Valeur totale annuelle pour l'ensemble des EFA enquêtées (F CFA)	Valeur moyenne annuelle par EF (F CFA)	Valeur moyenne mensuelle par EF (F CFA)
Kayes	78	86 931 090	1 114 501	92 875
Koulikoro	156	174 574 018	1 119 064	93 255
Sikasso	180	188 055 595	1 044 753	87 063
Ségou	105	173 426 685	1 651 683	137 640
Mopti	195	265 268 063	1 360 349	113 362
Tombouctou	100	169 947 430	1 699 474	141 623
Gao	30	36 344 751	1 211 492	100 957
Total	844	1 094 574 635	1 296 889	1084

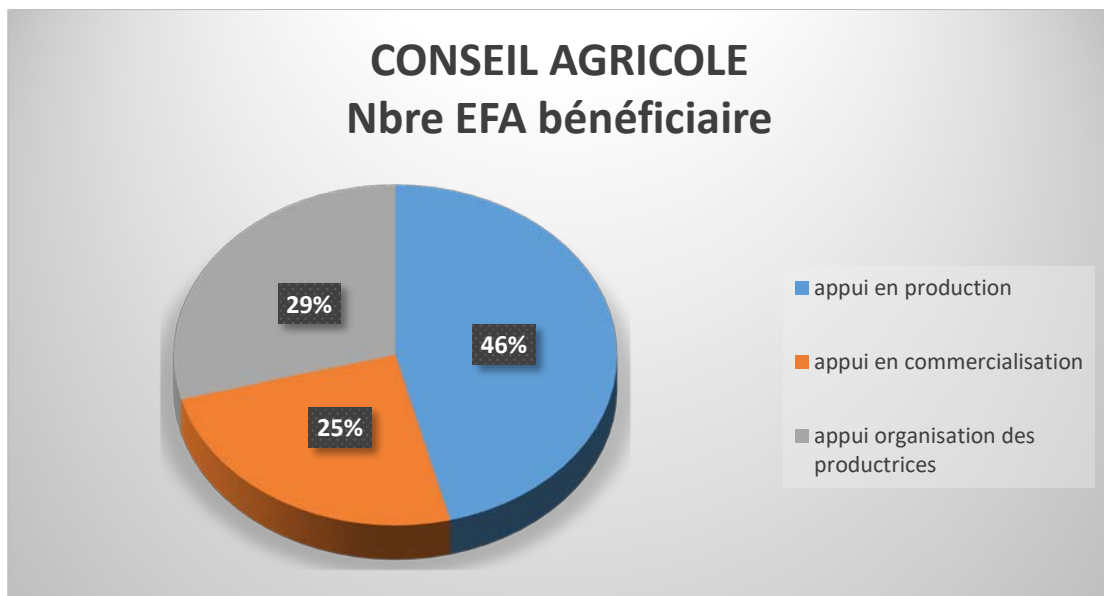
I. Accès au crédit agricole

99,52% de chefs d'EFA enquêtés n'ont pas accès aux crédits agricoles.

Graphiques



m. Conseil agricole aux Exploitations Familiales



L'analyse des données nous montre que les Exploitations Familiales bénéficient moins d'appui technique tant en production qu'en commercialisation ; aussi, très peu d'organisations féminines bénéficient de conseil agricole.

IV. CONCLUSION

Cette enquête confirme que, du point de vue paysan, c'est la famille (et non le produit) qui est au cœur de l'Exploitation. Une caractéristique de base des stratégies de l'Exploitation Familiale est de gérer la diversité pour assurer la sécurité. Toutes les Exploitations familiales n'ont pas la même richesse ni la même efficacité dans leurs stratégies. Aussi, ce type d'enquête apporte beaucoup, mais il y a des aspects qui pourraient être mieux éclairés notamment la dimension foncière, semencière, entre autres.

Les enjeux et les perspectives stratégiques de ces enquêtes permettent à la CNOP de :

- Connaître plus précisément les réalités des Exploitations Familiales pour mieux défendre les intérêts des familles paysannes ;
- Apporter des appuis aux EFA
- Informer (apporter aux paysans les informations utiles à une bonne gestion de leur exploitation, informer les autres acteurs sur l'intérêt des EFA),
- Définir des positions sur des thèmes spécifiques (par exemple : construire et défendre un modèle adéquat d'agriculture dans les débats sur les politiques agricoles, démontrer les mécanismes du crédit agricole et montrer l'impact du crédit sur la famille, analyser la situation du foncier rural pour les EFA, mieux comprendre les difficultés des EFA face aux enjeux internationaux)
- Influencer la définition des politiques.